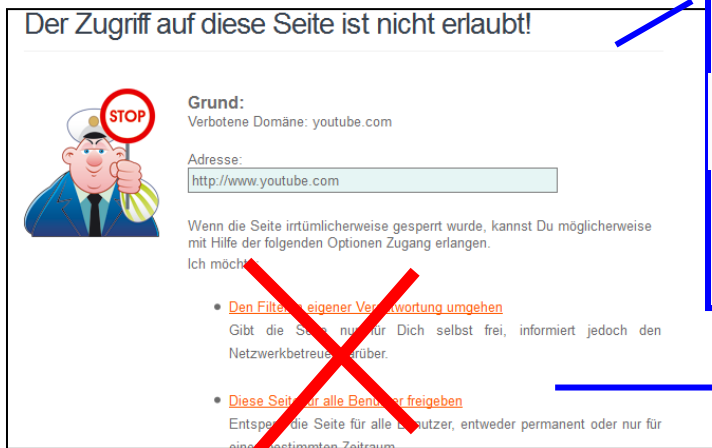


Webfilter z.B. für Youtube und andere Internetseiten freischalten

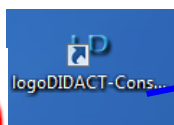
NUR Lehrer/-innen können das in der LogoDIDACT Console machen.



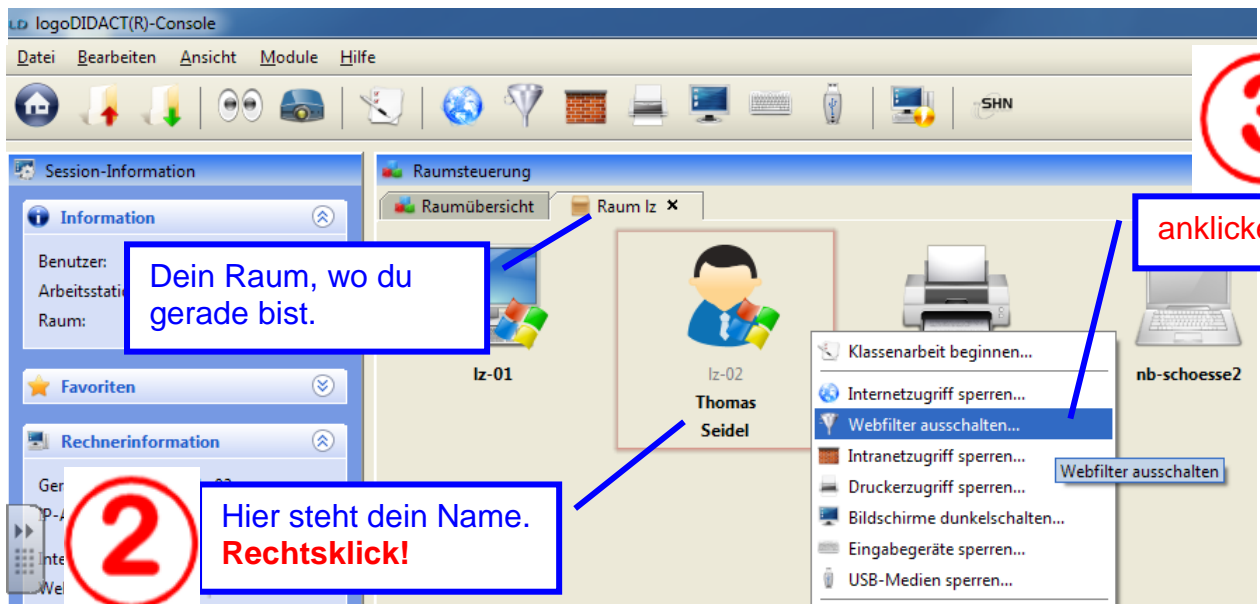
Bei diesem Bild im Browser oder auch
 Fehler: Verbindung fehlgeschlagen
 hat der Jugendschutzfilter die Seite gesperrt.

Funktioniert nicht!

1



LD logoDIDACT Console starten

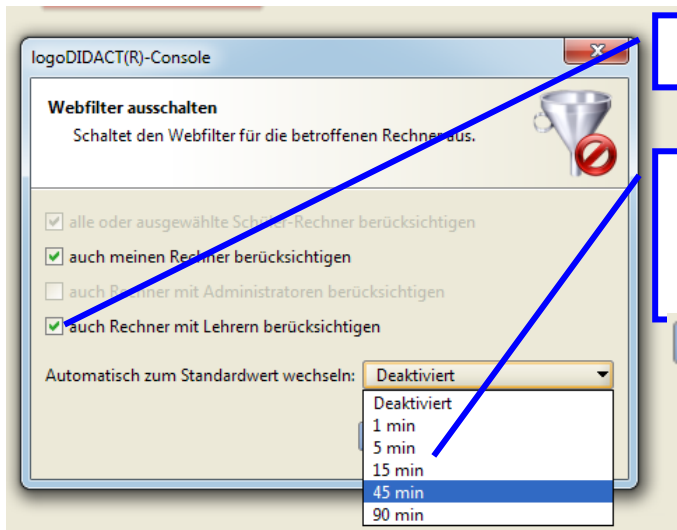


3

Dein Raum, wo du gerade bist.

anklicken

2 Hier steht dein Name. **Rechtsklick!**



Häkchen setzen

4

Zeit wählen; **Niemals: Deaktiviert!**

5

Dann erscheint dieses Schild. Es geht oder nur **BROWSER** neu starten!

